


De systemen binnen Team-X

-Klas 2-



 moodle

The Moodle logo, featuring a graduation cap icon above the word "moodle" in a lowercase, sans-serif font.

Snelkoppelingen naar Magister, Moodle en LVS zijn op de website onder het slotje te vinden

The screenshot shows the top navigation bar of the Mill Hill College website. The main navigation menu includes: [Home](#), [Mill Hill College](#), [Groep 7 & 8](#), [Leerling](#), [Ouder](#), and [Medewerker](#). To the right of these links is a search icon and a dropdown arrow icon (a blue square with three white horizontal lines). A red arrow points to this dropdown arrow icon. Below the navigation bar, the page content includes a news section with the headline "Laatste Nieuws Mbt Het Coronavirus", an "Agenda" section with a list of events, and several news articles. The first article is titled "Introductie mentor(lessen) 24 augustus 2020" and the second is "51e Mill Hill Rommelmarkt afgelast!".

Om
Ga naar

- LVS
- Magister
- Mijn Bestanden
- Moodle
- Office 365
- Ouderportaal
- Roosters
- Tools
- Webmail
- Wie Is Wie?

Link: mill-hill.magister.net of ga naar de website van het Mill Hill, klik op het slotje en klik dan op Magister.

Waar gebruiken we Magister voor?

- Inzien van rooster en roosterwijzigingen
- Inzicht in afwezigheid



Magister



Algemene informatie

Algemene informatie over het gebruik van Magister is terug te vinden via de volgende link: <https://www.magister.nl/leerling-ouder/>

Op de volgende pagina is informatie te vinden over het gebruik van Magister binnen Team-X.



Magister



 Vandaag Agenda Afwezigheid Cijfers

Vrijdag, 2 oktober 2020.



Vandaag	Mededelingen	Notificaties
<p>08:30 - 09:20 1 du - sck - b1x (40)</p> <p>09:20 - 10:10 2 lo - mid - b1x (05)</p> <p>10:10 - 11:20 3 ux - joh - b1x (40)</p> <p>11:20 - 12:10 4 ux - joh - b1x (40)</p> <p>12:10 - 13:35 5 ux - bak - b1x (40)</p> <p>13:35 - 14:25 6 ux - bak - b1x (40)</p> <p>weekoverzicht</p>	<p>N.J.A. van Oers 14-10 Examenkandidaten havo 5 en vwo 6 Mededeling</p>	
<p>Laatste cijfers</p> <p>Je ... 0 vandaag Duits 9 deze week ▶</p> <p>periodeoverzicht</p>		

Als u eenmaal bent ingelogd, krijgt u dit startscherm te zien. Aan de linkerkant is het navigatiemenu terug te vinden.



◀ Inklappen

Link: go.kunskapsskolan.nl

Waar gebruiken we Kunskapsskolan voor?

- Feedback op opdrachten en toetsen
- Startpunt voor een aantal vakken
- Startpunt voor HHH-opdrachten



Vul hier de schoolcode 'millhill' in.
In het volgende scherm logt u in
met uw eigen gegevens van
Kunskapsskolan.



Hej! Wat is jouw doel vandaag?

Schoolcode

millhill

Onthouden

Ga verder

© 2020 - KUNSKAPSSKOLAN.NL



- Agenda
- Mijn Profiel
- Gesprekken
- Werkdoelen
- Periodedoelen
- Eindoelen
- Beoordelingen
- Leeractiviteiten
- Jaaroverzicht
- Rapport
- Examens
- Aanwezigheid
- Planning
- Leermateriaal

Mijn dashboard

Mijn Agenda

Deze week <> 2020, week 45 >> + Allebei v

Dag Week 5 dagen Lijst ⚙

	ma 2-11	di 3-11	wo 4-11	do 5-11	vr 6-11	Werkdoelen
07:00						
08:00						
09:00						
10:00						
11:00						
12:00						
13:00						
14:00						

Mijn Einddoelen

Toon alle Afdrukken + Voeg toe

Geen gegevens gevonden

Mijn Periodedoelen

Deze week <> 2020, week 45 >> + Voeg toe

Geen gegevens gevonden

Nadat u bent ingelogd, ziet u het startscherm. In het menu links zijn de belangrijkste zaken terug te vinden.



Ga naar de website van het Mill Hill, klik op het slotje en klik dan op Moodle.

Waar gebruiken we Moodle voor?

- Startpunt voor een aantal vakken



Team-X leerjaar 1

Team-X leerjaar 2

Team-X leerjaar 3

Team-X coaches

Onder het kopje Team-X zijn alle leerjaren terug te vinden

Instellingen

> Sitebeheer

Onlangs g



Week 1 t/m 10
Grammatica



Onderwijsontwikkelingen
Onderwijsontwikkelingen

Course categories:

Team-X / Team-X: Jaar 2

Search courses

Go



▶ Expand all

- ▶ Herkansingen
- ▶ Nederlands
- ▶ Duits
- ▶ Wiskunde
- ▶ Engels
- ▶ Frans
- ▶ Beeldend

Op deze pagina zijn vakken terug te vinden. Klik op de categorie en klik binnen de categorie op cursus.

Na het klikken op de cursus kan er een melding verschijnen over het aanmelden in de cursus. Klik hier op 'Laat me in de cursus'.

Aanmeldingsopties

🗑 Schrijfvaardigheid

▼ Zelf aanmelden (Student)

Geen aanmeldingsleutel nodig

Laat me in de cursus

Ga naar de website van het Mill Hill, klik op het slotje en klik dan op LVS.

Waar gebruiken we LVS voor?

- Feedback op inzet tijdens de lessen



LVS

Nadat u als ouder bent ingelogd in LVS, kunt u de lezen wat de vakdocenten hebben geschreven over uw zoon of dochter.



MHC Tools

Maak een keuze.

Leerling

Ouder

Medewerker

Problemen met aanmelden?

Deze applicatie is ontwikkeld voor PC of laptop, niet voor een telefoon.

Gebruik bij voorkeur Firefox als browser.

Lukt het nog niet?

Wis cache en cookies van de browser en/of probeer een andere browser.

© EdK 2020

